
VÝPLACH ŽALUDKU - INTOXIKACE



PhDr. Jana Hlinovská, PhD.

INTOXIKACE (OTRAVA)

- ✘ Vniknutí do organismu
 - a) vdechnutím
 - b) polknutím
 - c) vstřebáním povrchem těla
- ✘ Účinek
 - a) celkový
 - b) místní



OTRAVY JSOU ZPŮSOBENY

1. Otrava oxidem uhelnatým

- ✗ malé uzavřené prostory (nedokonalé hoření)
- ✗ Příznaky
- ✗ První pomoc
- ✗ Odborná péče

2. Otrava houbami

- ✗ Příznaky
- ✗ První pomoc
- ✗ Odborná péče

4. Otrava alkoholem

několik stádií

- × Stádium – excitační
- × Stadium – hypnotické
- × Stadium – narkotické
- × Stadium – asfyktické
- × Příznaky
- × První pomoc
- × Odborná péče


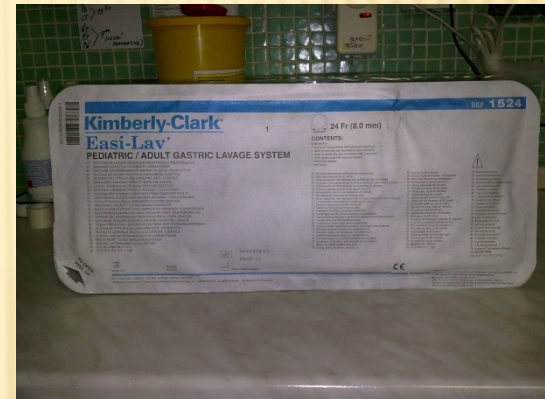
VÝPLACH ŽALUDKU

- × Význam
- × Pomůcky





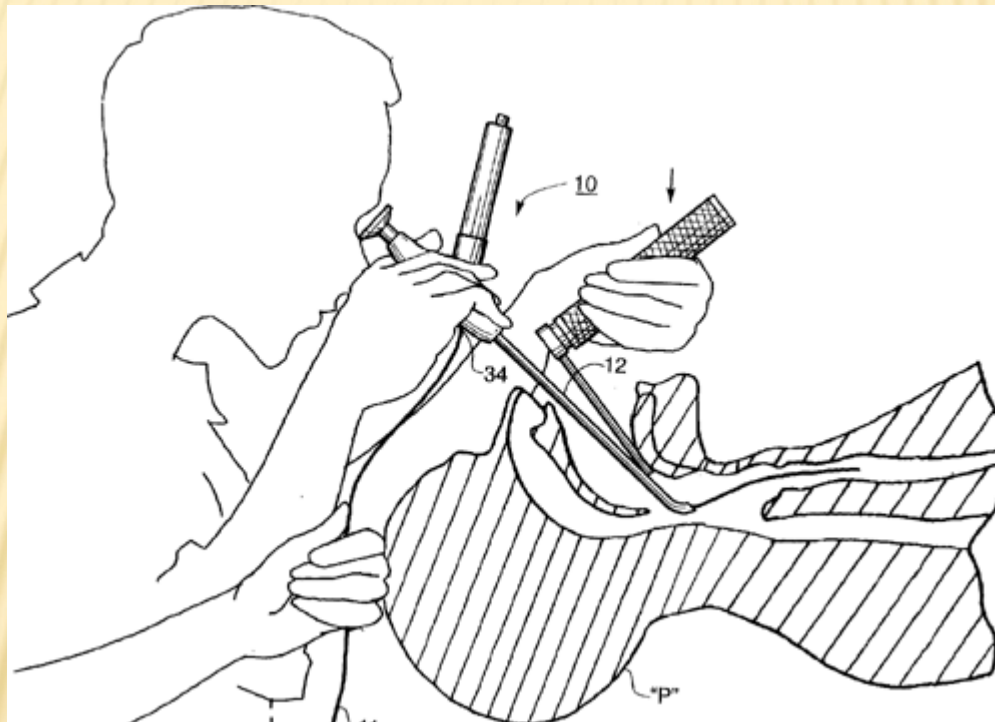
Žaludeční sonda



✘ Postup

- ✘ stabilizovaná poloha na boku (malé dítě drží sestra na klíně)
- ✘ zavedeme dostatečně silný katétr s centrálním otvorem
- ✘ Ze sondy v žaludku obvykle vytéká žaludeční obsah (pokud ne, aplikujeme vzduch -> fonendoskopem slyšíme bubláni)
- ✘ výplach provádíme aplikací fyziologického roztoku: 200 až 300 ml u dospělého a 10 ml/kg u dětí

- ✘ První dávku výplašku posíláme na toxikologii, s výplachem pokračujeme dokud neaspirujeme čistou tekutinu



LITERATURA

- ✘ BYDŽOVSKÝ JAN, Akutní stavy v kontextu, V Praze 2008, nakladatelství triton, ISBN 978-80-7254-815-6
- ✘ HAVRÁNEK, Jiří, Výplach žaludku
- ✘ KELNAROVÁ J., E., SEDLÁČKOVÁ, TOUFAROVÁ, ČÍKOVÁ, první pomoc2 pro studenty zdravotnických oborů, Grada v Praze 2007, ISBN 978-80-247-2183-5
- ✘ NAVRÁTIL LEOŠ, Vnitřní lékařství pro nelékařské zdravotnické obory, Grada, Praha 2008, ISBN 978-80-247-23-19-8