

Zásah pohledem ZZS

# ZOS

- Vyhodnocení
- Aktivace TP .....co to znamená??
- Koho poslat?
- Zálohy?

- Období nejistoty
- Období zásahu

# 1. Výjezdová skupina ....

- Zásadní význam pro řešení dané situace.
- Úloha organizační.
- Zaparkuje vozidlo v bezpečné vzdálenosti tak, aby nebyl blokován příjezd dalších sil a prostředků.
- Nahlásí se ZOS a podá situační zprávu.
- Provede zdravotnický průzkum.

## HLÁŠENÍ METHANE

<b>M</b>	MY CALL SIGN	MŮJ VOLACÍ ZNAK
<b>E</b>	EXACT LOCATION	PŘESNÁ POZICE MÍSTA
<b>T</b>	TYPE	TYP
<b>H</b>	HAZARDS	MOŽNÁ RIZIKA NA MÍSTĚ
<b>A</b>	ACCESS TO SCENE	PŘÍJEZDOVÉ TRASY
<b>N</b>	NUMBER	POČET A DRUH POSTIŽENÝCH
<b>E</b>	EMERGENCY SERVICES	ZDRAVOTNICKÉ PROSTŘEDKY PŘÍTOMNÉ A POTŘEBNÉ

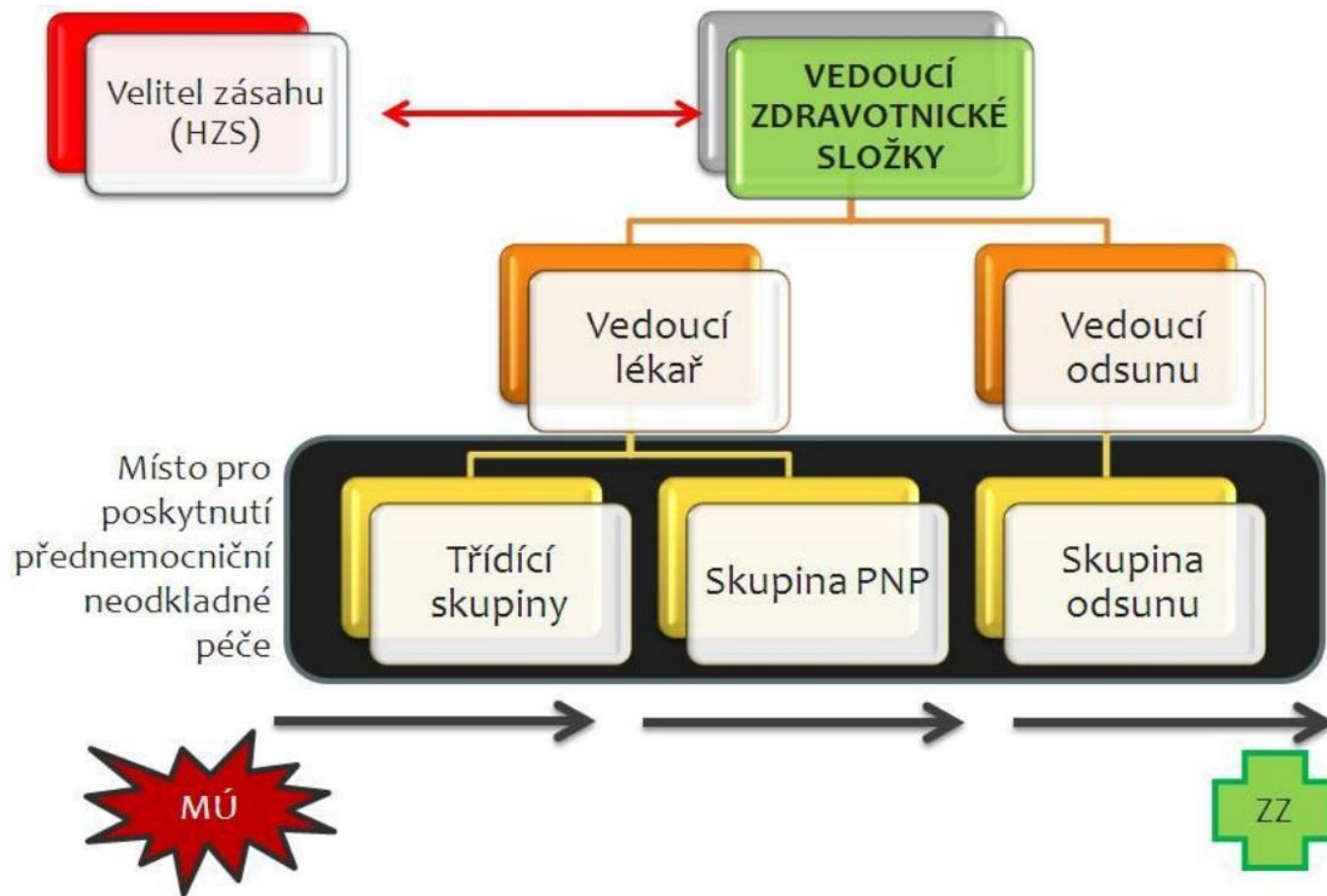
### Struktura situační zprávy

<b>POPIS SITUACE</b>	Potvrdit vznik MU s HPO (typ, druh, možný rozsah)
<b>POČET ZRANĚNÝCH</b>	Odhad počtu postižených osob, jaký typ postižení se vyskytuje, kde všude se osoby nacházejí
<b>POZICE MU</b>	Potvrdit a upřesnit místo MU s HPO, orientační body, rozsah zasaženého území, příjezdové trasy
<b>PROBLÉMY A RIZIKA</b>	Požár, hrozba pádu předmětů a hmot, riziko exploze, přítomnost nebezpečných látek, bezpečnostní hrozby apod.
<b>POSILY</b>	Na základě vyhodnocení průzkumu zadat předběžný požadavek na vyslání dalších výjezdových skupin a prostředků, případně vyžádání spolupráce dalších poskytovatelů zdravotních služeb a ostatních složek IZS

# Vedoucí role v místě události

- Vedoucí zdravotnické složky
- Vedoucí lékař
- Vedoucí odsunu







# VZS

- Co dělá?
- Kdo je to?
- Komu podléhá

# VZS

- Zásadní organizační role, velí zdravotnické složce.
- Určuje vedoucího lékaře a vedoucího odsunu.
- Účastní se jednání štábu velitele zásahu a realizuje příkazy velitele zásahu.
- Vznáší požadavky na síly a prostředky či aktivace materiálních a personálních záloh.
- Po ukončení zásahu zpracovává zprávu, kterou odevzdá do 7 dnů

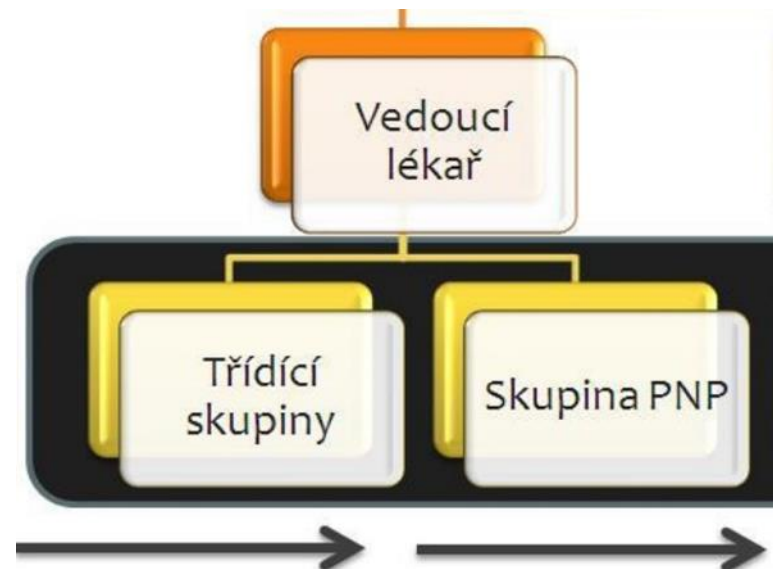
# VZS



- Velitel zásahu
- <https://www.youtube.com/watch?v=W727S7FU5es>

# VL

- Co dělá?
- Kdo je to?
- Komu podléhá



# VL

- Je podřízen VZS
- Má v podřízenosti skupiny třídění a skupinu přednemocniční péče.
- Určuje rozsah poskytované péče.
- Realizuje zřízení stanoviště neodkladné péče.
- Určuje vedoucím odsunu priority pro transport do zdravotnických zařízení.



# Třídění

- **START** (snadné třídění a rychlá terapie)
  - Ideální na primární třídění, rychlý, jednoduchý.
  - provádět pouze dva základní zdravotnické úkony (zprůchodnění dýchacích cest a zástavu masivního krvácení)

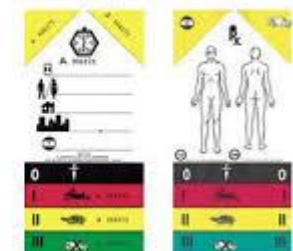


# Třídění

- TIK (třídící identifikační karta)
  - Ideální na sekundární třídění, je trochu pomalejší.
  - Provází pacienta až k definitivnímu ošetření ve zdravotnickém zařízení a nahrazuje zdravotnickou dokumentaci.
  - Na základě rychlého vyšetření je stanovena jedna ze čtyř priorit.



Třídící karty





## **Priorita černá - zemřelí**

- Černá priorita je určena pro všechny zraněné osoby, které spontánně nedýchají ani po zprůchodnění dýchacích cest záklonem hlavy a 10 vteřinovém ověření kvality dechu.
- U dětí podle věku, po zprůchodnění dýchacích cest správnou polohou hlavy a pěti úvodních vdeších.

## **První - červená priorita - okamžitá péče**

- Červená priorita je určena pro všechny zraněné osoby, které potřebují neodkladné odborné ošetření na místě zásahu, které vyžadují zajištění životních funkcí – průchodnosti dýchacích cest, řízenou ventilaci a oběhovou stabilizaci. Tito pacienti jsou přednostně transportováni na stanoviště PNP.

## Druhá - žlutá priorita - odložitelná péče

- Žlutá priorita je určena pro všechny zraněné osoby s odložitelnou péčí, pro všechny zraněné osoby, u nichž žádná životní funkce nesehává, ale nejsou schopny se dostavit na určené místo, např. zlomeniny končetin apod. Jsou přinášeny na stanoviště PNP ihned po odsunu všech „červených“.

## Třetí - zelená priorita - minimální péče

- Zelená priorita je určena pro všechny soběstačné zraněné osoby, které vyžadují minimální ošetření a u kterých je delší odložení PNP akceptovatelné. Jedná se o zraněné osoby s relativně malými poraněními, které si mohou pomoci navzájem a vzájemně se kontrolovat.

# Třídění

- Praktická část
  - simulujem
- <https://www.youtube.com/watch?v=t1yKEJgu0V0>
- <https://www.youtube.com/watch?v=e6Vy45kx4WQ>
- Praktická část
  - každý s každým

# Stanoviště PNP

- Pacienti přichází přes vstupní filtr
- Zde dochází k sekundárnímu třídění pacientů pomocí třídících a identifikačních karet.
- Je rozděleno na sektory dle priorit.
- Nezbytné ošetření a zdravotnické výkony.

# VO

- Co dělá?
- Kdo je to?
- Komu podléhá



# VO

- Zajišťují uspořádané stání sanitních vozidel c)
- Po dohodě s VZS určí stanoviště odsunu, zajistí VO odsunovou trasu.
- Určí místo pro přistání LVS.
- Komunikuje s VL ohledně priorit odsunu.
- Dbají na maximální využití transportních kapacit sanitních vozidel.
- Vyplňuje sumář a TIK



# Konec

- Předání dokumentace použité pro řešení MU
- S PČR identifikace ošetřených a odsunutých osob.
- VZS do 7 dnů zpracuje zprávu o činnosti.
- Analýza a vyhodnocení.