

hampylobakteri0za

UČEBNICE: str. 115

PŮVODCE:

původcem jsou hampylobaktery
• campylobacter fetus
• campylobacter coli



jsou citlivé vůči zevnímu prostředí
⊕ infekční dávka je poměrně nízká

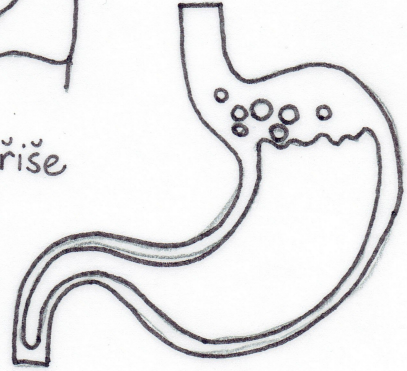
KLINICKÝ OBRAZ:

→ nejčastěji probíhá pod obrazem horečnaté gastroenteritidy

- ⊕ bolesti břicha
- ⊕ nauzea
- ⊕ zvracení
- ⊕ průjem



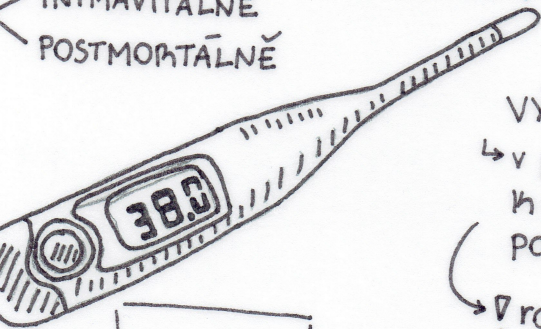
křeče v břiše



ŘENOS:

→ nejčastěji kontaminovanou potravou

- INTRA-VITÁLNĚ
- POSTMORTÁLNĚ



VÝSKYT:


↳ v posledních letech dochází k významnému nárůstu počtu hampylobakteri0z v ČR

↳ ročně oholo 24 000 případů

ČR = špičková EU

ZDROJ:

- zdrojem jsou zvířata
- drůbež
- ovce
- kozy
- mláďata domácích zvířat (psů, koček)

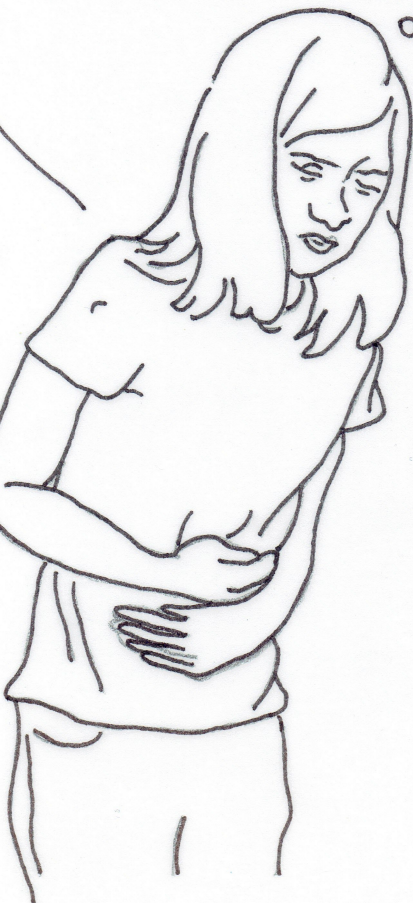


hampylobakteri0za může imitovat obraz

"AKUTNÍHO BŘICHA"

⊕ KOMPLIKACE:

→ může se objevit tzv. syndromu Guillain-Barre → chabě parézy



stolice často obsahuje krev

