


# HROU PROTI AIDS



Jedná se o projekt, jehož smyslem je dát mládeži možnost jiným způsobem než přednáškami - tj. hrou - zažít si základní znalosti o možnostech přenosu viru HIV a přemýšlet o vlastních postojích v možných rizikových situacích.

**ZAMĚŘENÍ:** prevence nechtěných těhotenství a sexuálně přenosných infekcí včetně HIV

## Jak projekt probíhá?

- Formou překonávání překážek na celkem 5 stanovištích – v 5 skupinách – docházejí studenti po 90 minutách k cíli
- Cílem je absolvovat všech 5 stanovišť se svou skupinou (cca 10 - 12 osob)
- Na každém stanovišti 2 zapojení studenti VŠZ (edukátoři) ohodnotí výkon skupiny edukantů podle jejich znalostí, postojů, spontaneity a aktivity



## ČASOVÝ MANAGEMENT:

- v dané škole je vždy vyhrazen čas pro jednu třídu na 2. vyučovací hodiny (2x45 min)
- > obvykle se projektu účastní 8. + 9. třída ZŠ, tedy dohromady cca 4 vyučovací hodiny
- > první hodinu si nachystáme potřebná stanoviště a od druhé hodiny probíhá samotný projekt



# Stanoviště

## 1. Cesty přenosu HIV

15 obrázků na hracím plánu, kde jsou znázorněny různé rizikové situace z hlediska přenosu viru HIV. Účastníci posoudí riziko nákazy barevným označením – červená: vysoké riziko, žlutá: minimální riziko, zelená: bez rizika, bílá: nevím. Edukátor (studentky VŠZ) poté vysvětlí okolnosti přenosu viru HIV a vyhodnotí spolu s účastníky správnost barevného označení.




## 2. Lásky, sexualita a ochrana před HIV

Kostka štěstí rozdělí účastníkům otázky a úkoly, ve kterých jde o jejich osobní postoje k ochraně před HIV a přístup k HIV v partnerském vztahu.



## 3. Zábрана nechtěného těhotenství, pohlavně přenosných infekcí a HIV

Probrání různých metod zábrany početí a jejich používání. Účastníci si vyzkouší svoje znalosti a důkladně prodiskutují přednosti a nevýhody jednotlivých antikoncepčních prostředků.




## 4. Sexualita řečí těla

Jde o vyjádření pocitů a situací, vztahujících se k lásce, partnerství a sexualitě pomocí řeči těla. Na dílcích skládačky budou dílčí scénky a pojmy, které účastníci musí předvést formou pantomimy a nakonec složit skládačku dohromady.

## 5. Život s HIV/AIDS

Účastníci se na příkladu fiktivního člověka, kterého si sami pojmenují (např. Eva nebo Adam), seznámí s psychosociálními, právními a medicínskými aspekty infekce HIV a onemocnění AIDS a jejich konkrétními dopady na život postižených.




# Školení studentů

- před zahájením projektu je třeba absolvovat jednodenní školení v rozsahu 5 hod.  
(informace k projektu + informace o každém stanovišti na cca 1 hod.)

- toto školení je v rámci předmětu Rodinná a sexuální výchova a Rodinná a sexuální výchova 2 povinné  
-> studentky dostanou certifikát o absolvování



za participaci na projektu a absolvování školení bude studentkám následně udělen zápočet



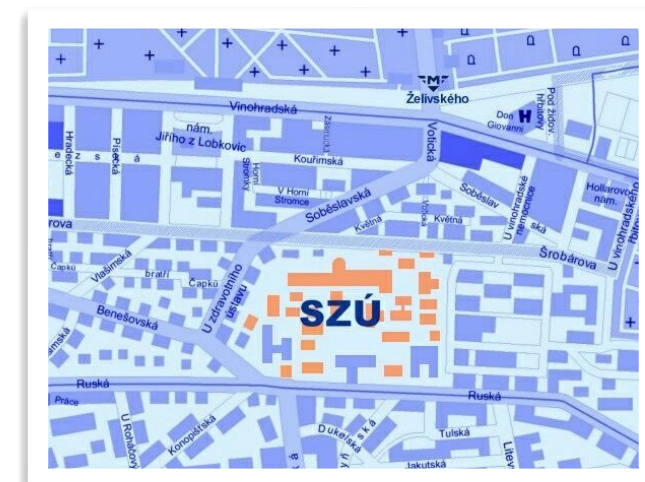
Školení probíhá na **Státním zdravotním ústavu**, kde nás odborný garant projektu Bc. Jiří Stupka, Dis. seznámí se samotným projektem blíže



**ADRESA: Šrobárova 49/48**  
Praha 10, 100 00



Dopravní spojení: metro = zastávka Želivského  
tramvaje = zastávka Želivského (linky 5, 10, 11, 13, 16, 26)  
autobus = zastávka Bělocerkevská (linky 124, 136, 139, 150, 213)  
= zastávka Želivského (linky 124, 139, 146, 150, 155, 188, 199, 213)



**TERMÍN ŠKOLENÍ:** záleží na domluvě studentek, ale bude to jeden ze 3 termínů:  
(domluvte se na jednom ze tří uvedených dat)  
+ termín nahlásí mluvčí studijní skupiny Tereze Havlasové (2. APA)  
tel.: 722 962 967  
a) 4.10. 2021  
b) 5.10. 2021  
c) 6.10. 2021  
-> časová flexibilita (je možnost mít školení od rána/odpoledne)



Doporučení: zhlédnutí 7. dílu Synkopy imunity s názvem Hrou proti AIDS  
-> odkaz: <https://www.ceskatelevize.cz/porady/10084549909-synkopa-imunity/205562220900002-hrou-proti-aids/>



+ video na youtube, kde projekt pan Stupka sám blíže představuje  
-> odkaz: [https://www.youtube.com/watch?v=0ltc62V8B\\_0](https://www.youtube.com/watch?v=0ltc62V8B_0)

