

**Ve 3 ráno**



**Radomír Vlček**

# Základní předpisy pro činnosti během MU

- **Zákon č. 239/2000 Sb.**, o integrovaném záchranném systému,
- **Vyhláška č. 328/2001 Sb.**, o některých podrobnostech zabezpečení integrovaného záchranného systému,
- **Zákon č. 374/2011 Sb.**, o ZZS,
- **Zákon č. 320/2015 Sb.**, o HZS,
- **Zákon č. 273/2008 Sb.**, o PČR,
- **Zákon č. 240/2000 Sb.**, o krizovém řízení a o změně některých zákonů (krizový zákon),
- **Zákon č. 241/2000 Sb.**, o hospodářských opatřeních pro krizové stavy
- Česká lékařská společnost J.E. Purkyně Společnosti urgentní medicíny a medicíny katastrof **Doporučený postup č. 18 Hromadné postižení zdraví – postup řešení zdravotnickou záchrannou službou v terénu**

# Dokumentace IZS

- **TYPOVÉ ČINNOSTI**
- **HAVARIJNÍ PLÁN KRAJŮ A VNĚJŠÍ HAVARIJNÍ PLÁN**
- DOHODA O POSKYTNUTÍ POMOCI
- DOKUMENTACE O SPOLEČNÝCH ZÁCHRANNÝCH A LIKVIDAČNÍCH PRACÍCH A STATISTICKÉ PŘEHLEDY
- DOKUMENTACE O SPOLEČNÝCH ŠKOLENÍCH, INSTRUKTÁŽÍCH A CVIČENÍ SLOŽEK IZS
- **POPLACHOVÝ PLÁN IZS**

# Typové činnosti

- Typová činnost obsahuje postup složek IZS při záchranných a likvidačních pracích s ohledem na druh a charakter mimořádné události.
- 17 (19)
- **STČ 02/IZS Demonstrování úmyslu sebevraždy**
- **STČ 04/IZS Zásah složek IZS u mimořádné události Letecká nehoda**
- **STČ 08/IZS Dopravní nehoda**
- **STČ 09/IZS STČ 09 - Zásah složek IZS u mimořádné události s velkým počtem zraněných osob**
- **STČ 13/IZS Reakce na chemický útok v metru**

Katalog typových činností integrovaného  
záchranného systému



VCNP  
2013

# Traumaplán

## Druhy traumatologického plánu

- havarijní plány krajů
- vnější havarijní plány
  - provozovatelé jaderných zařízení
  - provozovatelé objektů s rizikem vzniku závažné průmyslové havárie
- vnitřní havarijní plán provozovatelů objektů s rizikovou činností
- plán poskytovatelů zdravotnické záchranné služby
- plán poskytovatelů jednodenní a lůžkové zdravotní péče

# „Traumaplán“ poskytovatele ZZS

- Traumatologický plán poskytovatele ZZS stanoví opatření a postupy uplatňované poskytovatelem ZZS při zajišťování a poskytování přednemocniční neodkladné péče v případě HN.
- Místem mimořádné události s hromadným postižením osob je místo, kam je obvykle pro povahu nebo rozsah události nutné vyslat k poskytnutí přednemocniční neodkladné péče 5 a více výjezdových skupin současně, nebo místo, kde se nachází více než 15 osob postižených na zdraví,



# Stupně poplachu

- **1. stupeň poplachu**
  - jednotlivci, objekt nebo jeho část, plochy do 500 m<sup>2</sup>, není nutno při společném zásahu nepřetržitě koordinovat
- **2. stupeň poplachu**
  - Do 100 osob, více než jeden objekt se složitými podmínkami pro zásah, prostředky MHD, plochy do 10 000 m<sup>2</sup>
  - Z a LP provádí základní a ostatní složky z kraje, kde MU probíhá, nepřetržitě koordinovat.
- **3. stupeň poplachu**
  - 100, až 1000 osob, část obce, areálu podniku, do 1 km<sup>2</sup>, povodí řek, produktovody, hromadná DN.
  - ZLP provádí základní a ostatní složky nebo se využívají síly a prostředky z jiných krajů, koordinace složek za pomoci štábu velitele zásahu a místo zásahu rozdělit na sektory a úseky, oznamuje se hejtmanovi a starostům.
- **Zvláštní stupeň poplachu**
  - více jak 1000 osob, celé obce a plochy území nad 1 km<sup>2</sup>
  - síly a prostředky z jiných krajů, popříhospodářská opatření, vojenské útvary a vojenská zařízení ozbrojených sil ČR) nebo zahraniční pomoc.

# První VS na místě zásahu



- Parkovat bezpečně s důrazem na zachování průjezdnosti komunikace.
- Je-li to možné, potvrzovat mimořádnou událost všemi dostupnými prostředky, před vystoupením z vozu. ANO x NE (např. potvrzují autobus na střeše, očekávejte situační zprávu).
- Pro komunikaci upřednostňujeme využití stacionární vysílačky a Matry.
- Při vystupování hodnotit bezpečnost a možná rizika.
- Provádět rychlý průzkum a první odhad situace.
- Co nejdříve se spojit se zdravotnickým operačním střediskem (dále jen „ZOS“) a podávat situační zprávu.



# Situační zpráva

Situační zprávu je nutné podat co nejdříve po příjezdu na místo zásahu. ZOS situaci na místě nevidí, zbytečné otálení je tedy chybou. Pokud některý z údajů situační zprávy nemohu rychle zjistit, podám zprávu neúplnou a zbývající důležité údaje doplním později.

<b>POPIS SITUACE</b>	Potvrdit vznik události, charakterizovat (typ, druh)
<b>POČET ZRANĚNÝCH</b>	Odhad počtu postižených osob, jaký typ postižení se vyskytuje, kde všude se osoby nacházejí
<b>POZICE HN</b>	Potvrdit a upřesnit místo HN, orientační body, rozsah zasaženého území, příjezdové trasy
<b>PROBLÉMY A RIZIKA</b>	Požár, hrozba pádu předmětů a hmot, riziko exploze, přítomnost nebezpečných látek, bezpečnostní hrozby apod.
<b>POSILY</b>	Na základě vyhodnocení průzkumu zadat předběžný požadavek na vyslání dalších výjezdových skupin a prostředků, případně vyžádání spolupráce dalších poskytovatelů zdravotních služeb a ostatních složek IZS.

## HLÁŠENÍ METHANE

<b>M</b>	MY CALL SIGN	MŮJ VOLACÍ ZNAK
<b>E</b>	EXACT LOCATION	PŘESNÁ POZICE MÍSTA
<b>T</b>	TYPE	TYP
<b>H</b>	HAZARDS	MOŽNÁ RIZIKA NA MÍSTĚ
<b>A</b>	ACCESS TO SCENE	PŘÍJEZDOVÉ TRASY
<b>N</b>	NUMBER	POČET A DRUH POSTIŽENÝCH
<b>E</b>	EMERGENCY SERVICES	ZDRAVOTNICKÉ PROSTŘEDKY PŘÍTOMNÉ A POTŘEBNÉ

## VZS – Vedoucí zdravotnické složky



- Je určen ZOS (NLZP, LZP) a komunikuje se ZOS.
- Komunikuje a spolupracuje s veliteli zásahu (PČR, HZS).
- Určuje vedoucí skupin, a jejich úkoly
- Navrhuje veliteli zásahu, případně sám stanovuje v rámci organizace členění místa mimořádné události s hromadným postižením osob místo”
  - nástupu zdravotnické složky, které je místem soustředění výjezdových skupin a ostatních osob začleněných do zdravotnické složky a léčivých přípravků, zdravotnických prostředků a dalšího vybavení pro činnost zdravotnické složky (dále jen „zdravotnický materiál“),
  - pro poskytnutí PNP, umístění a identifikaci zemřelých, místo pro odpočinek osob začleněných do zdravotnické složky.
- Může vyžadovat potřebný zdravotnický materiál a jeho dopravu do místa mimořádné události s HPO prostřednictvím ZOS

# VL – Vedoucí lékař

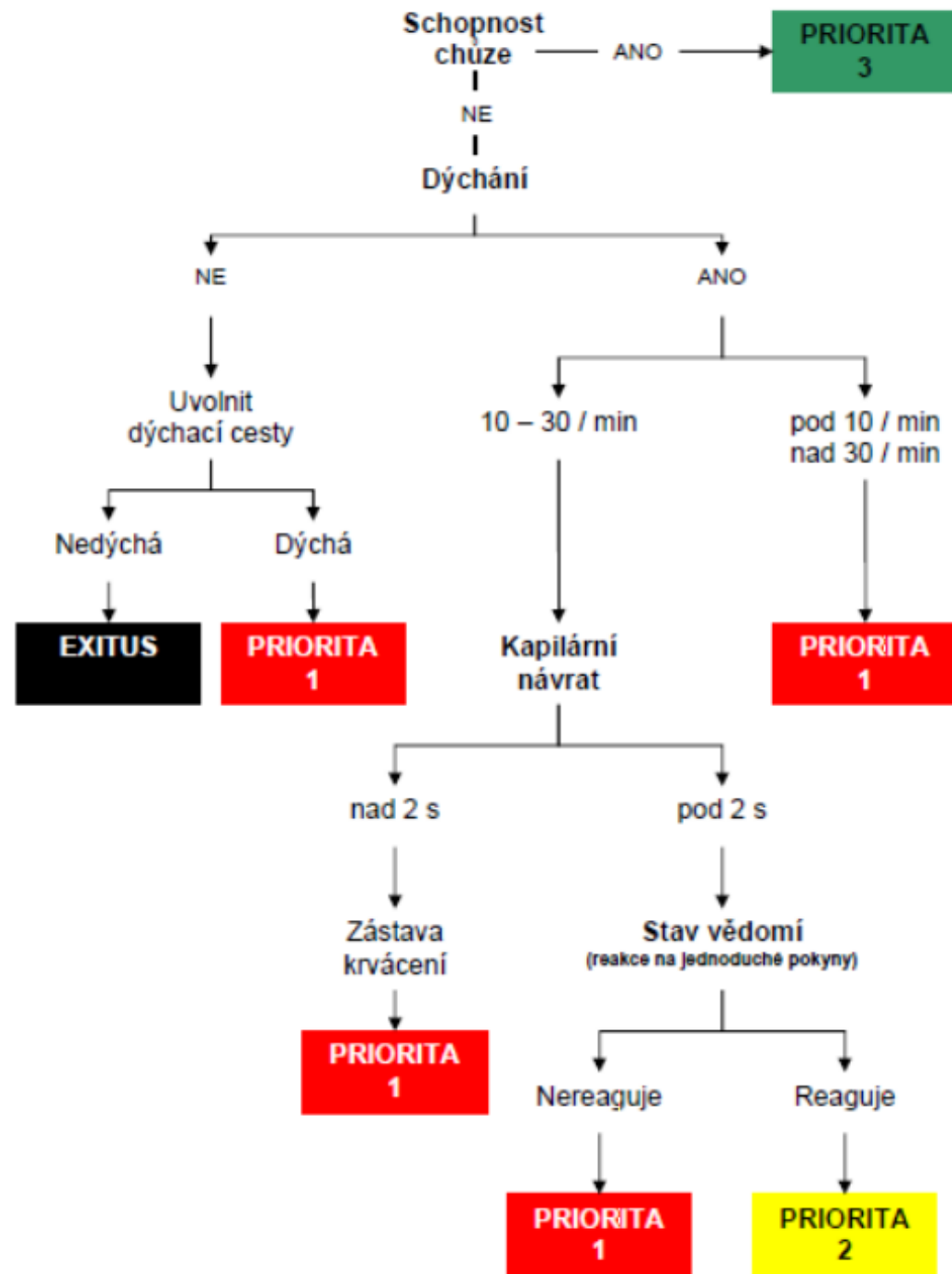


- Je určen VZS
- Koordinuje medicínskou část zásahu třídění a ošetřování zraněných na stanovišti neodkladné péče.
- Stanovuje rozsah poskytované péče zraněným s ohledem na kapacitní možnosti.

# Priority třídění

- Č. 4 – **černá**: mrtví, poranění neslučitelné se životem.
- Č. 3 – **zelená**: samostatný odchod nebo se vzájemnou pomocí.
- Č. 1 – **červená**: neodkladná první pomoc a přednostní transport
- Č. 2 – **žlutá**: „odkladná“ první pomoc a transport až po č. 1

# Třídění




# Stanoviště PNP



- Skupina PNP zajišťuje na svém stanovišti poskytnutí PNP postiženým osobám.
- Na stanovišti skupiny PNP se vždy provádí přetřídění postižených osob, které zohledňuje vývoj jejich zdravotního stavu, a stanovuje se pořadí jejich odsunu do zdravotnických zařízení poskytovatelů zdravotních služeb. Činnost skupiny PNP je organizována tak, aby byl na stanovišti skupiny zajištěn jednosměrný provoz.

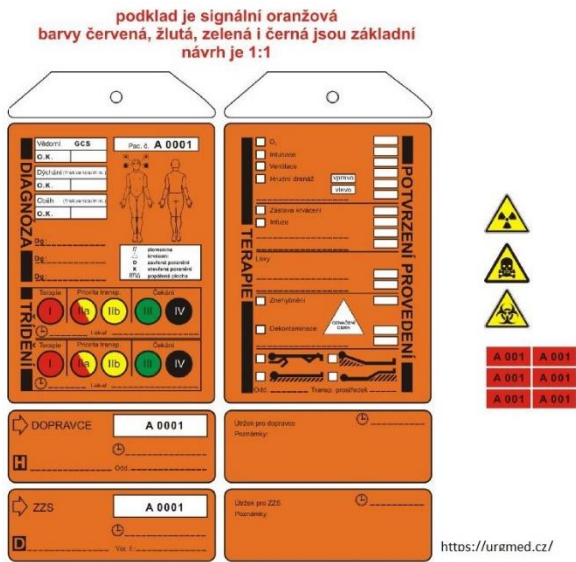
- Primární třídění - START



- Sekundární třídění - TIK



<https://www.zevitovaizs.cz/2022/10/traumaplan-nikdo-nevylasuje-rad/>



<https://urmed.cz/>



# VO – Vedoucí odsunu



- Určuje jej VZS.
- Zajišťuje správný transport pacientů podle určených priorit.
- Eviduje všechny odsunuté pacienty do sumáře.
- Komunikuje se ZOS a VL

„Tohle byl jen průlet,  
studuj samostatně a do hloubky!“



[vlk@vszdrav.cz](mailto:vlk@vszdrav.cz)

